

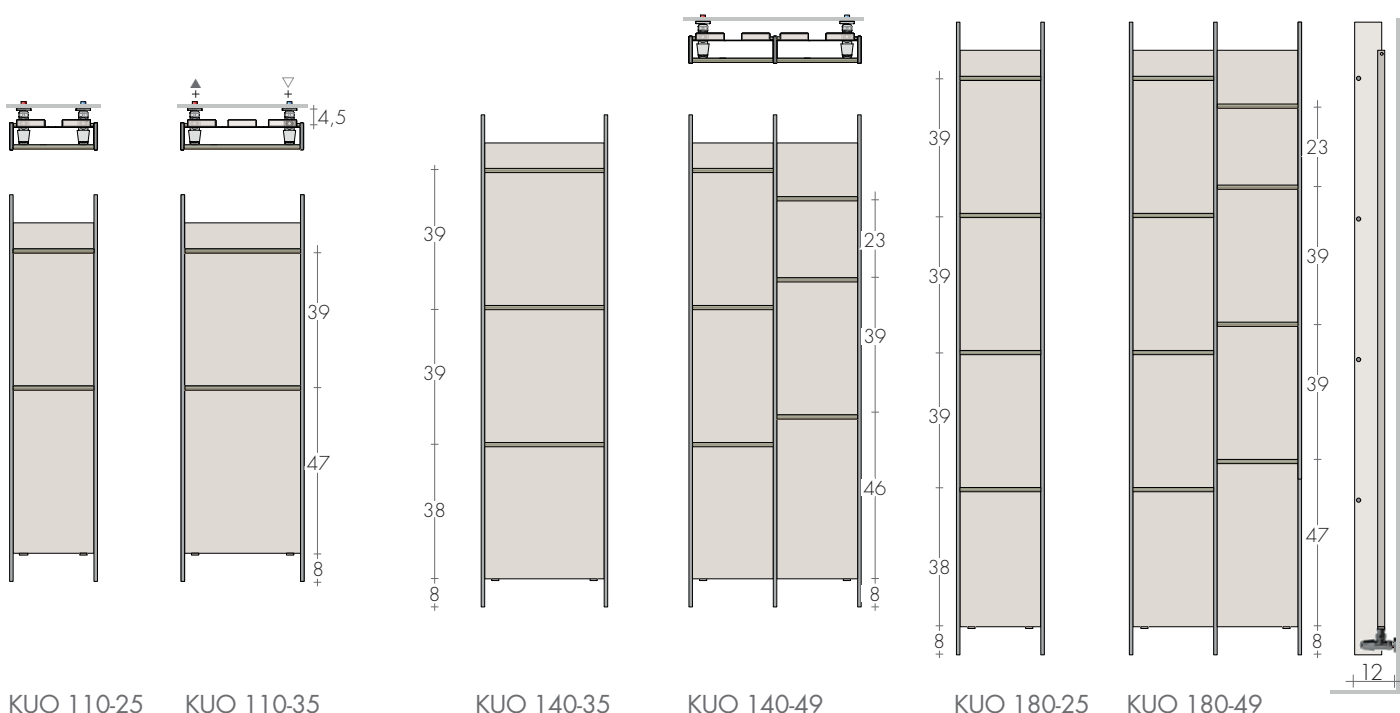
KUO rievoca con originalità il formalismo giapponese e la sua essenzialità.

La purezza formale è ottenuta da una piastra piatta ai cui lati sono sovrapposti elementi

verticali, che delimitano lo spazio dando snellezza e continuità verso l'alto.

DIMENSIONI

Larghezze: 25/35/49 cm
Altezze: 110/140/180 cm
Profondità: 8 cm
Sporgenza: dal muro 12 cm



MODELLO

	HL cm	Bianco sablé di serie	EN 442 Δt 50 K watt	Δt 30 K watt	▲ ▼ int.att. cm	Altezza H cm	Larghezza L cm	Peso M Kg	Volume V dm ³	Versioni MISTE (R.E. cl.II) con manicotto: cavo [◊]	termistato digitale W
KUO	110-25		387	204	17	110	25	8,2	3,8		400
KUO	110-35		475	251	27	110	35	10,1	4,5		500
KUO	140-25		501	264	17	140	25	10,6	5,0		500
KUO	140-35		616	325	27	140	35	13,1	5,8		650
KUO	140-49		873	461	41	140	49	18,6	9,1		900
KUO	180-25		652	344	17	180	25	13,8	6,4		650
KUO	180-35		801	423	27	180	35	17,0	7,5		800
KUO	180-49		1135	599	41	180	49	24,2	11,8		1200

Dimensioni su misura previa fattibilità

Δt 40K = W Δt 50K x 0,755

[◊]Cronotermostato radio p.227

ESECUZIONI DI SERIE

Colore bianco sablé SB9016 fissaggi B35
Tolleranze ± 3 mm - Valvola di sfiato $\varnothing 1/8"$
PRESSIONE MASSIMA D'ESERCIZIO 4 BAR

ESECUZIONI A RICHIESTA

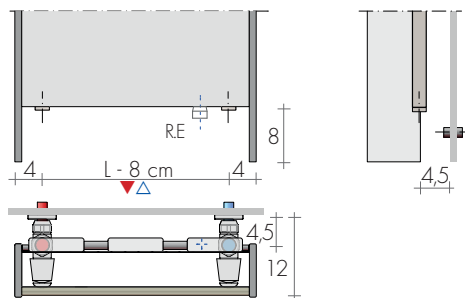
Verniciatura in una tinta della tabella colori
Brem con fissaggi colorati B35
Versione elettrica e.Kuo, pag.262

ATTACCHI DI SERIE

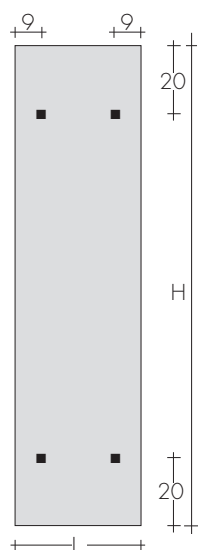
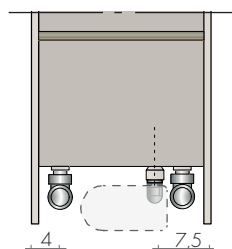
EG $\varnothing 1/2"$
A richiesta attacchi $\varnothing 3/8"$
Attacchi speciali, pag.287



INTERASSE ATTACCHI



VERSIONI MISTE



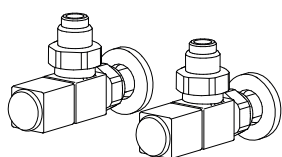
FISSAGGI
Mensole comprese

VALVOLE CONSIGLIATE

KIT VALVOLE CROMO COMPRENDE:

- n°2 Valvole con codoli
- n°2 Raccordi (per multistrato ø16 e rame ø12,14)
- n°2 Rosette tonde

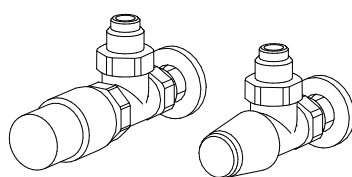
A richiesta: Copritubo inox lucido da dividere su misura



KIT VALVOLE QUADRA A SQUADRA
pag. 279
supplemento colore tabella BREM

KIT VALVOLE MINI A SQUADRA
cromo o colore bianco

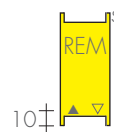
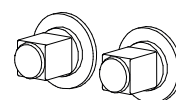
pag.278



KIT VALVOLE TON A SQUADRA con Testa TERMOSTATICA
KIT VALVOLE TON A SQUADRA
pag.277

ATTACCHI REMOTI

Attacchi remoti sul retro del calorifero: ▲▼L-8cm



KIT GRUPPO VALVOLE REMOTE p.281 comprende:
- n°2 Raccordi (per multistrato ø16 e rame ø12,14)

KIT GRUPPO VALVOLE REMOTE QUADRA

KIT GRUPPO VALVOLE REMOTE TON con Testa TERMOSTATICA



KUO 180-25